

令和4年度 さつま町の高齢者の状況

調査期間
(令和4年4月20日～6月30日)



さつま町

目次

高齢者集計表	… 1
さつま町における高齢者の割合 年代別高齢者の割合	… 3
令和4年度高齢者実態調査集計表	… 4
高齢者の生活状況・高齢者の健康状況	… 6
令和4年度公民会別在宅ねたきりの状況	… 7

高 齢 者 集 計 表

【宮之城】

令和4年8月1日 現在

公民会名	65以上			世帯数	全体人口	高齢化率	公民会名	65以上			世帯数	全体人口	高齢化率
	男	女	合計					男	女	合計			
城之口	94	124	218	282	573	38.0%	湯之元	54	79	133	169	307	43.3%
五日町	62	91	153	319	732	20.9%	湯田中	36	37	73	76	146	50.0%
町頭	42	56	98	198	341	28.7%	湯田上	37	46	83	87	175	47.4%
上仲町	36	41	77	88	163	47.2%	湯田下	27	31	58	56	110	52.7%
天神	25	43	68	86	177	38.4%	西湯田原	20	26	46	55	127	36.2%
屋地馬場	23	30	53	94	186	28.5%	湯田区	174	219	393	443	865	45.4%
八幡馬場	15	28	43	48	96	44.8%	木渋	16	27	43	35	61	70.5%
愛宕	42	67	109	153	289	37.7%	仮屋原	24	25	49	56	102	48.0%
東谷	26	41	67	112	242	27.7%	前目	12	19	31	28	53	58.5%
川原町	39	46	85	127	229	37.1%	ほたる	18	29	47	52	91	51.6%
中央	56	88	144	176	308	46.8%	広瀬	14	17	31	39	79	39.2%
ウッドタウン	22	18	40	85	233	17.2%	池之野	18	22	40	34	65	61.5%
観月台	6	9	15	49	140	10.7%	さくら	15	21	36	49	85	42.4%
ホープタウン	13	19	32	74	177	18.1%	上寺下	11	19	30	46	105	28.6%
宮之城屋地区	501	701	1,202	1,891	3,886	30.9%	豆漬	20	29	49	60	133	36.8%
虎居町	55	77	132	141	296	44.6%	布田	16	22	38	43	88	43.2%
東町	46	60	106	169	304	34.9%	あながわ	44	52	96	144	315	30.5%
西町	25	60	85	134	253	33.6%	田原	25	33	58	68	146	39.7%
轟原	80	123	203	412	749	27.1%	佐志区	233	315	548	654	1,323	41.4%
虎居馬場	17	25	42	56	117	35.9%	山崎麓	56	67	123	186	330	37.3%
西手	33	40	73	91	170	42.9%	山崎中	21	24	45	103	187	24.1%
上向	26	35	61	75	172	35.5%	荒瀬	35	58	93	86	147	63.3%
上向中	23	39	62	84	159	39.0%	山崎区	112	149	261	375	664	39.3%
虎居大角	14	21	35	38	78	44.9%	北原	33	46	79	83	171	46.2%
甫立	19	24	43	46	86	50.0%	大長	12	20	32	31	61	52.5%
海老川	13	20	33	25	47	70.2%	角郷	31	39	70	68	126	55.6%
日当瀬	8	11	19	23	47	40.4%							
一ツ木	32	42	74	78	143	51.7%	大畝町	27	41	68	71	148	45.9%
下川口	18	26	44	35	64	68.8%	久富木区	103	146	249	253	506	49.2%
虎居区	409	603	1,012	1,407	2,685	37.7%	二渡町	27	41	68	65	134	50.7%
時吉新町	23	37	60	68	153	39.2%	二渡	49	60	109	108	187	58.3%
時吉中城	40	45	85	107	231	36.8%	須杭	43	68	111	109	209	53.1%
時吉区	63	82	145	175	384	37.8%	折小野	17	22	39	36	65	60.0%
船木東	55	70	125	217	408	30.6%	二渡区	136	191	327	318	595	55.0%
船木西	48	51	99	136	251	39.4%	白男川	45	71	116	117	219	53.0%
船木下	36	45	81	127	225	36.0%	浅井野	26	39	65	55	116	56.0%
旭	29	29	58	60	128	45.3%	白男川区	71	110	181	172	335	54.0%
船木区	168	195	363	540	1,012	35.9%	泊野高峰	15	18	33	34	74	44.6%
柗野上向江	14	24	38	37	62	61.3%	きらら	26	36	62	66	101	61.4%
柗野中間下	19	25	44	43	75	58.7%	泊野区	41	54	95	100	175	54.3%
柗野区	33	49	82	80	137	59.9%							
下平川	56	60	116	131	266	43.6%							
上平川	27	28	55	55	116	47.4%							
大薄下	21	43	64	65	129	49.6%							
大薄上	25	33	58	61	120	48.3%							
平川区	129	164	293	312	631	46.4%							

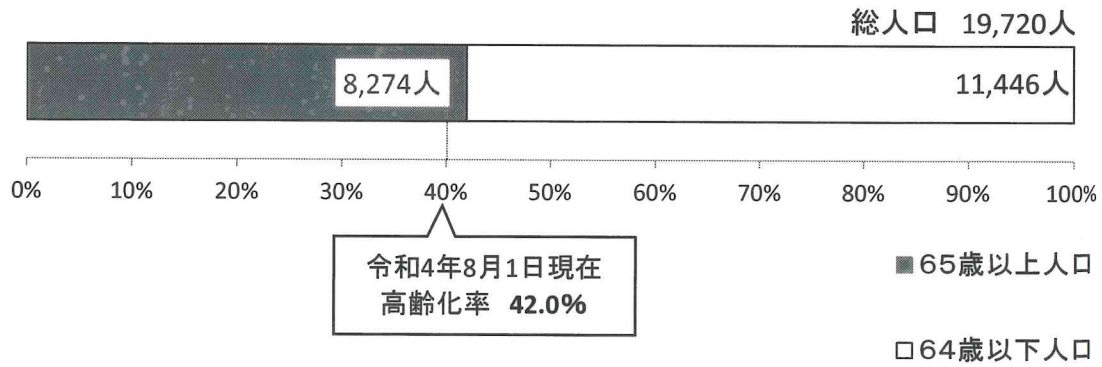
高 齢 者 集 計 表

【鶴田・薩摩・施設等】

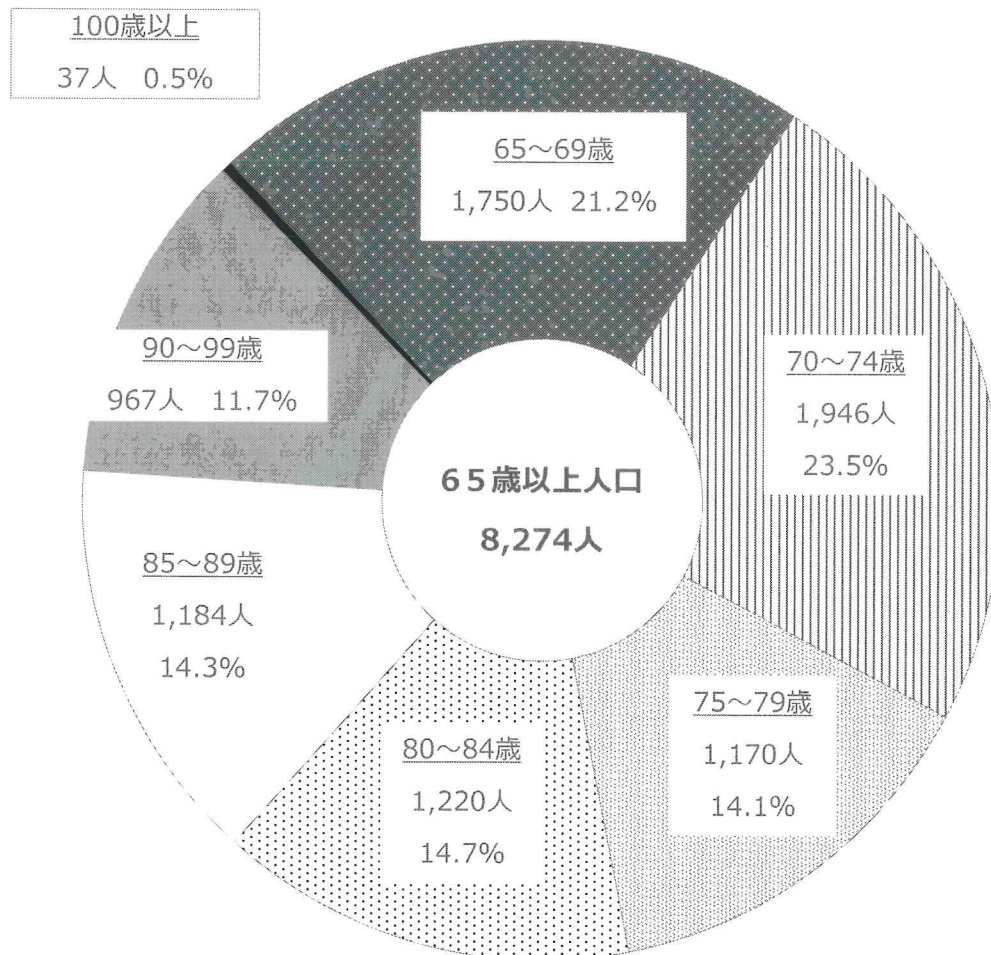
令和4年8月1日 現在

公民会名	65以上			世帯数	全体人口	高齢化率	公民会名	65以上			世帯数	全体人口	高齢化率
	男	女	合計					男	女	合計			
上場	8	10	18	16	25	72.0%	下手	44	56	100	89	164	61.0%
大平	11	8	19	14	33	57.6%	下中福良	16	21	37	40	75	49.3%
東	16	20	36	29	58	62.1%	求名町	32	41	73	90	166	44.0%
浦川内	9	14	23	22	41	56.1%	上中福良	17	24	41	46	103	39.8%
山神	9	8	17	14	26	65.4%	未栄の郷	23	38	61	53	98	62.2%
鶴田南	24	37	61	76	168	36.3%	下狩宿	18	17	35	37	59	59.3%
鶴田大角	16	17	33	37	76	43.4%	上狩宿	10	13	23	23	36	63.9%
上手町	9	14	23	22	45	51.1%							
東善寺	6	10	16	14	21	76.2%	熊田	17	23	40	42	85	47.1%
							戸子田	24	26	50	78	131	38.2%
麓城内	17	29	46	63	119	38.7%	広橋	31	39	70	89	147	47.6%
東湯田原	27	36	63	81	190	33.2%	黒鳥	30	41	71	73	130	54.6%
鶴田区	152	203	355	388	802	44.3%	求名区	262	339	601	660	1,194	50.3%
湯田原	42	52	94	123	287	32.8%	別野	35	38	73	76	150	48.7%
櫃ヶ迫	25	30	55	62	138	39.9%	弓之尾	41	58	99	93	183	54.1%
大野	12	19	31	29	57	54.4%	尾原	35	55	90	103	227	39.6%
上下大迫	14	18	32	42	93	34.4%	武白猿	46	54	100	95	161	62.1%
高嶺	21	26	47	44	77	61.0%	北方町	16	27	43	51	104	41.3%
中間	17	23	40	45	77	51.9%	中津川区	173	232	405	418	825	49.1%
新田	10	13	23	24	48	47.9%	金山	19	29	48	46	72	66.7%
栗野	12	9	21	19	42	50.0%	新町	32	51	83	104	164	50.6%
柳野	3	3	6	6	13	46.2%	仕明	7	16	23	21	33	69.7%
大俣	10	11	21	20	40	52.5%	吉川	26	43	69	85	159	43.4%
神子区	166	204	370	414	872	42.4%	新岩元	18	22	40	38	76	52.6%
上川口	31	44	75	69	141	53.2%	駒ヶ段	3	2	5	7	12	41.7%
市場	16	28	44	65	151	29.1%	築平	25	36	61	55	110	55.5%
諏訪下	17	21	38	56	123	30.9%	下別府	4	8	12	28	38	31.6%
小路下手	18	24	42	44	101	41.6%	南川	30	33	63	55	98	64.3%
大願寺	44	63	107	104	214	50.0%	永野区	164	240	404	439	762	53.0%
下京塚原	36	46	82	108	260	31.5%							
京塚原	31	39	70	102	199	35.2%	地区別	65以上			世帯数	全体人口	高齢化率
種子田	31	38	69	59	115	60.0%		男	女	合計			
柏原区	224	303	527	607	1,304	40.4%	宮之城	2,173	2,978	5,151	6,720	13,198	39.0%
紫尾下	43	55	98	101	206	47.6%	鶴田	660	845	1,505	1,657	3,494	43.1%
紫尾中	36	39	75	73	165	45.5%	薩摩	599	811	1,410	1,517	2,781	50.7%
紫尾上	39	41	80	74	145	55.2%	施設等	39	169	208	247	247	84.2%
紫尾区	118	135	253	248	516	49.0%	合計	3,471	4,803	8,274	10,141	19,720	42.0%

さつま町における高齢者の割合



年代別高齢者の割合



令和4年度さつま町高齢者実態調査集計表

調査期間 令和4年4月20日～6月30日

【町全体】

	公民館	生活状態					健康状態(長期不在者を除く)							
		1人暮らし	夫婦暮らし	家族同居	その他	合計	大変健康	普通	病気外出可	病気外出不可	準ねたきり	ねたきり	入院入所	合計
1	宮之城屋地区	292	466	327	123	1,208	142	722	178	39	5	0	106	1,192
2	虎居区	240	353	300	118	1,011	111	588	152	39	6	1	101	998
3	時吉区	30	30	76	11	147	22	101	10	0	1	0	11	145
4	船木区	65	147	124	26	362	67	235	28	3	0	1	23	357
5	柵野区	15	38	19	10	82	0	69	1	2	0	0	9	81
6	平川区	53	120	107	13	293	37	157	69	16	1	0	12	292
7	湯田区	94	131	95	44	364	14	223	73	9	2	0	40	361
8	佐志区	108	212	177	53	550	61	326	92	16	1	2	49	547
9	山崎区	56	96	77	34	263	4	190	25	9	2	0	26	256
10	久富木区	52	77	102	18	249	14	137	76	3	1	1	15	247
11	二渡区	82	107	100	39	328	8	127	117	37	0	0	38	327
12	白男川区	38	61	64	20	183	10	125	26	1	1	0	16	179
13	泊野区	33	36	19	8	96	4	67	11	6	0	0	8	96
14	鶴田区	76	118	123	40	357	28	222	52	12	2	1	37	354
15	神子区	70	146	117	36	369	6	232	77	14	5	1	34	369
16	柏原区	69	221	201	36	527	32	380	48	27	3	0	34	524
17	紫尾区	45	77	113	18	253	5	200	24	6	0	0	16	251
18	求名区	120	230	193	65	608	62	306	136	35	4	2	59	604
19	中津川区	79	145	138	38	400	4	269	55	30	5	0	31	394
20	永野区	111	143	121	30	405	24	257	65	25	2	2	29	404
21	施設入所	0	0	0	204	204	0	0	0	0	0	0	204	204
町合計		1,728	2,954	2,593	984	8,259	655	4,933	1,315	329	41	11	898	8,182

(1) 生活状況

(単位:人)

区分	R1	R3	R4	備考
1人暮らし	1,678 (19.7%)	1,749 (20.8%)	1,728 (20.9%)	
夫婦暮らし	3,031 (35.6%)	3,000 (35.7%)	2,954 (35.8%)	
家族同居	2,808 (33.0%)	2,699 (32.1%)	2,593 (31.4%)	
施設入所	227 (2.7%)	216 (2.6%)	204 (2.5%)	
その他	770 (9.0%)	741 (8.8%)	780 (9.4%)	入院・不在等
計	8,514	8,405	8,259	

(2) 健康状況

(単位:人)

区分	R1	R3	R4	備考
大変健康	755 (9.0%)	686 (8.2%)	655 (8.0%)	
普通	4,867 (57.7%)	5,067 (60.7%)	4,933 (60.3%)	
病気外出可	1,440 (17.1%)	1,301 (15.6%)	1,315 (16.1%)	
病気(1人外出困難)	370 (4.4%)	333 (4.0%)	329 (4.0%)	
準ねたきり	45 (0.5%)	39 (0.5%)	41 (0.5%)	
ねたきり	15 (0.2%)	13 (0.2%)	11 (0.1%)	
入院・入所	937 (11.1%)	907 (10.9%)	898 (11.0%)	
計	8,429	8,346	8,182	

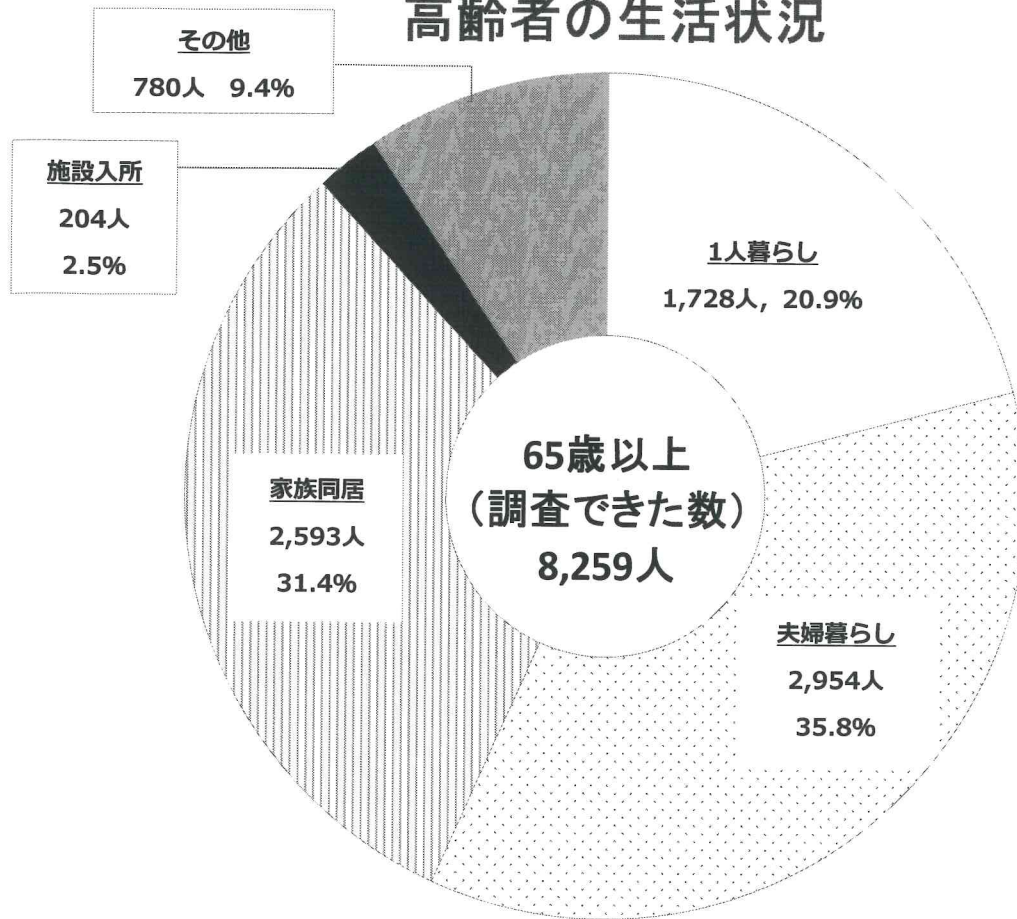
(3) 生活の困りごと(複数回答)

(単位:人)

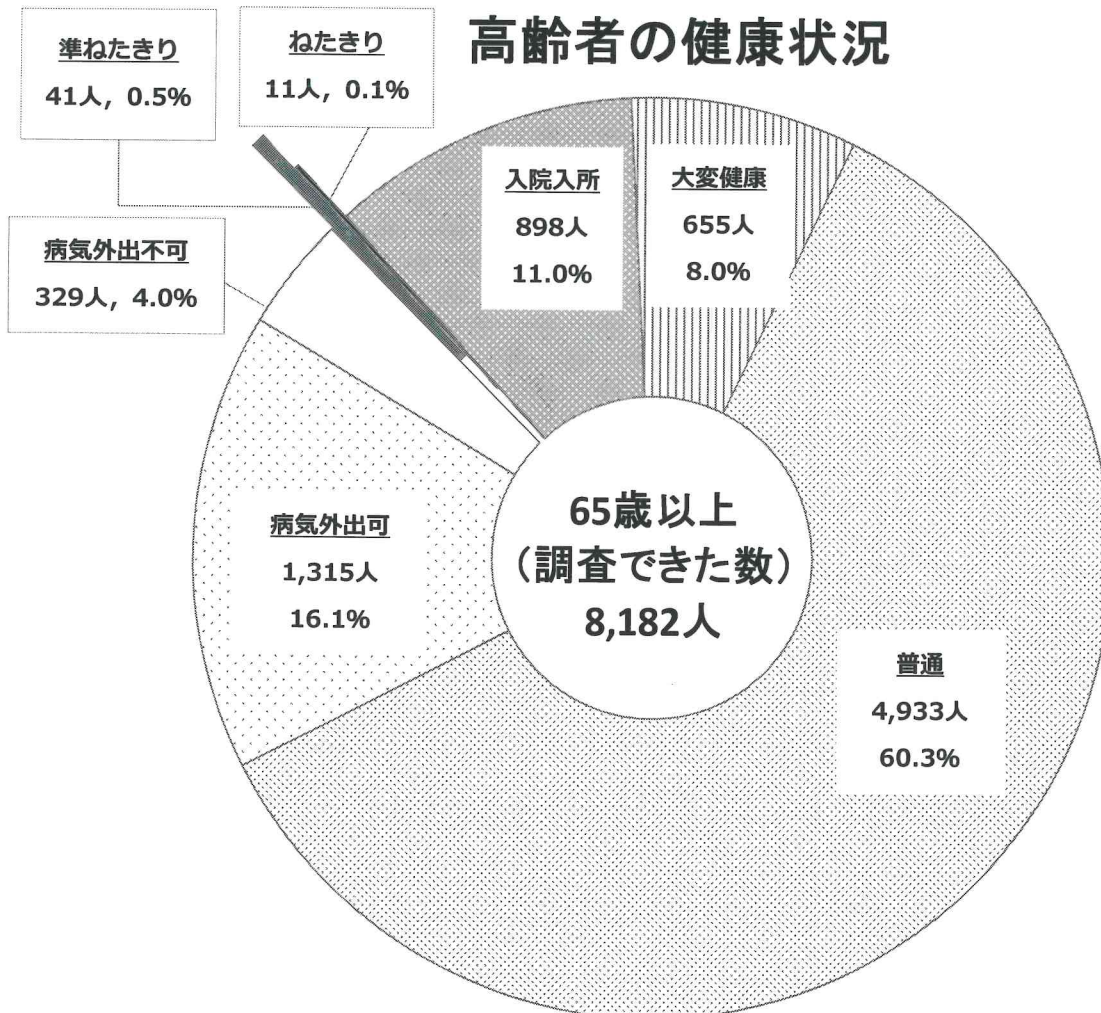
区分	R1	R3	R4	備考
通院	363 (23.4%)	323 (24.2%)	410 (27.3%)	
草刈り	241 (15.5%)	190 (14.2%)	212 (14.1%)	
買い物	172 (11.1%)	148 (11.1%)	163 (10.8%)	
ごみ出し	148 (9.5%)	125 (9.4%)	148 (9.8%)	
家事全般	128 (8.3%)	110 (8.2%)	108 (7.2%)	
掃除	108 (7.0%)	95 (7.1%)	101 (6.7%)	
食事	72 (4.6%)	59 (4.4%)	61 (4.1%)	
戸締り	60 (3.9%)	48 (3.6%)	57 (3.8%)	
認知症の疑い	259 (16.7%)	236 (17.7%)	244 (16.2%)	
計	1,551	1,334	1,504	

※R1から「何らかの支援がある方は除く」とした

高齢者の生活状況



高齢者の健康状況



令和4年度 公民会別在宅ねたきりの状況（調査期間 令和4年4月20日～6月30日）

区分 ① 65歳以上(人) ② ねたきり(人) ③入院・入所(人)

区分	①	②	③
宮之城屋地地区			
城之口	218	0	16
五日町	153	1	17
町頭	98	1	9
上仲町	77	0	3
天神	68	0	9
屋地馬場	53	0	8
八幡馬場	43	1	2
愛宕	109	0	6
東谷	67	0	7
川原町	85	0	8
中央	144	2	18
ウツタウ	40	0	2
観月台	15	0	0
ホーフタウ	32	0	1
小計	1,202	5	106
船木地区			
船木東	125	1	7
船木西	99	0	5
船木下	81	0	8
旭	58	0	3
小計	363	1	23
虎居地区			
虎居町	132	1	12
東町	106	1	14
西町	85	1	8
轟原	203	0	19
虎居馬場	42	0	6
西手	73	0	7
上向	61	0	6
上向中	62	1	4
虎居大角	35	0	2
甫立	43	0	7
海老川	33	0	4
日当瀬	19	1	2
一ツ木	74	0	4
下川口	44	2	6
小計	1,012	7	101

区分	①	②	③
時吉地区			
時吉新町	60	0	4
時吉中城	85	1	7
小計	145	1	11
柘野地区			
柘野上向江	38	0	3
柘野中間下	44	0	6
小計	82	0	9
平川地区			
下平川	116	1	5
上平川	55	0	1
大薄下	64	0	4
大薄上	58	0	2
小計	293	1	12
佐志地区			
木渋	43	3	8
仮屋原	49	0	10
前目	31	0	3
ほたる	47	0	2
広瀬	31	0	3
池之野	40	0	1
さくら	36	0	2
上寺下	30	0	2
豆漬	49	0	4
布田	38	0	2
あながわ	96	0	6
田原	58	0	6
小計	548	3	49
湯田地区			
湯之元	133	1	23
湯田中	73	1	6
湯田上	83	0	3
湯田下	58	0	6
西湯田原	46	0	2
小計	393	2	40

区分	①	②	③
山崎地区			
山崎麓	123	0	12
山崎中	45	1	3
荒瀬	93	1	11
小計	261	2	26
久富木地区			
北原	79	0	4
大長	32	0	4
角郷	70	0	5
大畝町	68	2	2
小計	249	2	15
二渡地区			
二渡町	68	0	4
二渡	109	0	12
須杭	111	0	18
折小野	39	0	4
小計	327	0	38
白男川地区			
白男川	116	1	11
浅井野	65	0	5
小計	181	1	16
泊野地区			
泊野高峰	33	0	2
きらら	62	0	6
小計	95	0	8
宮之城地区	65歳以上	ねたきり	入院・入所
合計	5,151	25	454

区分	①	②	③
柏原地区			
上川口	75	1	5
市場	44	0	3
諏訪下	38	1	0
小路下手	42	0	5
大願寺	107	0	8
下京塚原	82	0	6
京塚原	70	1	4
種子田	69	0	3
小計	527	3	34
神子地区			
湯田原	94	0	9
櫃ヶ迫	55	1	6
大野	31	1	2
上下大迫	32	1	4
高嶺	47	2	5
中間	40	1	4
新田	23	0	3
栗野	21	0	0
柳野	6	0	1
大俣	21	0	0
小計	370	6	34

区分	①	②	③
鶴田地区			
上場	18	0	1
大平	19	0	4
東	36	0	4
浦川内	23	0	2
山神	17	1	0
鶴田南	61	1	7
鶴田大角	33	0	7
上手町	23	0	2
東善寺	16	0	0
麓城内	46	0	7
東湯田原	63	1	3
小計	355	3	37
紫尾地区			
紫尾下	98	0	9
紫尾中	75	0	2
紫尾上	80	0	5
小計	253	0	16
鶴田地区	65歳以上	ねたきり	入院・入所
合計	1,505	12	121

区分	①	②	③
求名地区			
下手	100	1	5
下中福良	37	0	3
求名町	73	0	9
上中福良	41	0	4
未栄の郷	61	3	11
下狩宿	35	1	4
上狩宿	23	0	5
熊田	40	0	1
戸子田	50	1	5
広橋	70	0	2
黒鳥	71	0	10
小計	601	6	59
中津川地区			
別野	73	1	4
弓之尾	99	1	6
尾原	90	0	7
武白猿	100	3	12
北方町	43	0	2
小計	405	5	31
永野地区			
金山	48	1	9
新町	83	1	5
仕明	23	0	2
吉川	69	0	2
新岩元	40	0	1
駒ヶ段	5	0	0
築平	61	0	1
下別府	12	0	2
南川	63	2	7
小計	404	4	29
薩摩地区	65歳以上	ねたきり	入院・入所
合計	1,410	15	119

町内総計	65歳以上	ねたきり	入院・入所
	8,066	52	694

(町内総計は施設入所208人を除く)