

# 令和5年度 さつま町の高齢者の状況

調査期間  
(令和5年4月25日～6月30日)



さつま町

## 目 次

高齢者集計表	… 1
さつま町における高齢者の割合 年代別高齢者の割合	… 3
令和5年度高齢者実態調査集計表	… 4
高齢者の生活状況・健康状況・困りごと	… 5
令和5年度公民会別在宅ねたきりの状況	… 7

# 高 齢 者 集 計 表

【宮之城】

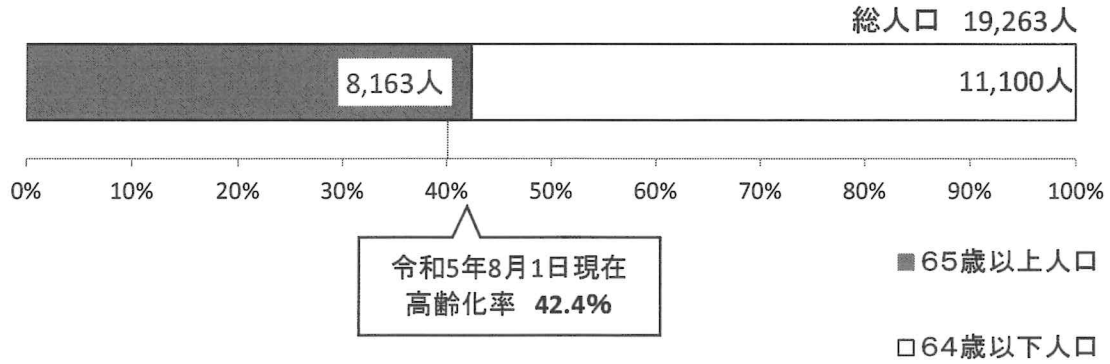
令和5年8月1日 現在

公民会名	65以上			世帯数	全体人口	高齢化率	公民会名	65以上			世帯数	全体人口	高齢化率
	男	女	合計					男	女	合計			
城之口	91	124	215	282	557	38.6%	湯之元	50	77	127	155	286	44.4%
五日町	63	90	153	317	737	20.8%	湯田中	39	40	79	78	144	54.9%
町頭	40	57	97	193	330	29.4%	湯田上	36	47	83	86	169	49.1%
上仲町	40	42	82	83	155	52.9%	湯田下	27	30	57	57	108	52.8%
天神	23	40	63	79	156	40.4%	西湯田原	22	26	48	55	126	38.1%
屋地馬場	22	30	52	92	185	28.1%	<b>湯田区</b>	<b>174</b>	<b>220</b>	<b>394</b>	<b>431</b>	<b>833</b>	<b>47.3%</b>
八幡馬場	15	28	43	48	98	43.9%	木渋	15	25	40	34	57	70.2%
愛宕	39	63	102	143	273	37.4%	仮屋原	21	24	45	58	100	45.0%
東谷	25	45	70	117	245	28.6%	前目	13	20	33	28	53	62.3%
川原町	40	46	86	121	219	39.3%	ほたる	20	27	47	52	88	53.4%
中央	54	86	140	172	299	46.8%	広瀬	14	17	31	39	77	40.3%
ウッドタウン	23	19	42	90	240	17.5%	池之野	18	21	39	34	64	60.9%
観月台	6	10	16	49	145	11.0%	さくら	14	19	33	46	83	39.8%
ホープタウン	15	20	35	74	162	21.6%	上寺下	11	19	30	49	110	27.3%
<b>宮之城屋地区</b>	<b>496</b>	<b>700</b>	<b>1,196</b>	<b>1,860</b>	<b>3,801</b>	<b>31.5%</b>	豆漬	21	30	51	60	132	38.6%
虎居町	50	79	129	142	293	44.0%	布田	16	23	39	49	92	42.4%
東町	44	59	103	169	305	33.8%	あながわ	43	54	97	141	317	30.6%
西町	27	59	86	131	242	35.5%	田原	24	33	57	68	143	39.9%
轟原	76	122	198	415	737	26.9%	<b>佐志区</b>	<b>230</b>	<b>312</b>	<b>542</b>	<b>658</b>	<b>1,316</b>	<b>41.2%</b>
虎居馬場	16	23	39	55	113	34.5%	山崎麓	61	66	127	194	338	37.6%
西手	31	37	68	87	157	43.3%	山崎中	21	26	47	107	191	24.6%
上向	27	39	66	81	178	37.1%	荒瀬	36	55	91	83	142	64.1%
上向中	21	39	60	80	157	38.2%	<b>山崎区</b>	<b>118</b>	<b>147</b>	<b>265</b>	<b>384</b>	<b>671</b>	<b>39.5%</b>
虎居大角	15	21	36	38	76	47.4%	北原	34	47	81	86	176	46.0%
甫立	19	25	44	48	87	50.6%	大長	13	20	33	32	61	54.1%
海老川	13	18	31	23	44	70.5%	角郷	29	37	66	63	117	56.4%
日当瀬	7	10	17	19	36	47.2%							
一ツ木	34	42	76	72	138	55.1%	大畝町	26	39	65	67	139	46.8%
下川口	16	27	43	35	62	69.4%	<b>久富木区</b>	<b>102</b>	<b>143</b>	<b>245</b>	<b>248</b>	<b>493</b>	<b>49.7%</b>
<b>虎居区</b>	<b>396</b>	<b>600</b>	<b>996</b>	<b>1,395</b>	<b>2,625</b>	<b>37.9%</b>	二渡町	23	42	65	63	130	50.0%
時吉新町	24	41	65	71	154	42.2%	二渡	49	60	109	109	186	58.6%
時吉中城	39	44	83	105	231	35.9%	須杭	44	64	108	105	203	53.2%
<b>時吉区</b>	<b>63</b>	<b>85</b>	<b>148</b>	<b>176</b>	<b>385</b>	<b>38.4%</b>	折小野	17	21	38	35	62	61.3%
船木東	55	69	124	227	411	30.2%	<b>二渡区</b>	<b>133</b>	<b>187</b>	<b>320</b>	<b>312</b>	<b>581</b>	<b>55.1%</b>
船木西	48	50	98	137	247	39.7%	白男川	44	67	111	116	214	51.9%
船木下	34	43	77	133	232	33.2%	浅井野	24	40	64	57	113	56.6%
旭	27	29	56	58	119	47.1%	<b>白男川区</b>	<b>68</b>	<b>107</b>	<b>175</b>	<b>173</b>	<b>327</b>	<b>53.5%</b>
<b>船木区</b>	<b>164</b>	<b>191</b>	<b>355</b>	<b>555</b>	<b>1,009</b>	<b>35.2%</b>	泊野高峰	13	16	29	32	70	41.4%
柵野上向江	14	24	38	35	59	64.4%	きらら	28	35	63	63	95	66.3%
柵野中間下	18	23	41	42	71	57.7%	<b>泊野区</b>	<b>41</b>	<b>51</b>	<b>92</b>	<b>95</b>	<b>165</b>	<b>55.8%</b>
<b>柵野区</b>	<b>32</b>	<b>47</b>	<b>79</b>	<b>77</b>	<b>130</b>	<b>60.8%</b>							
下平川	59	57	116	132	257	45.1%							
上平川	27	29	56	55	113	49.6%							
大薄下	21	39	60	61	121	49.6%							
大薄上	26	32	58	60	119	48.7%							
<b>平川区</b>	<b>133</b>	<b>157</b>	<b>290</b>	<b>308</b>	<b>610</b>	<b>47.5%</b>							

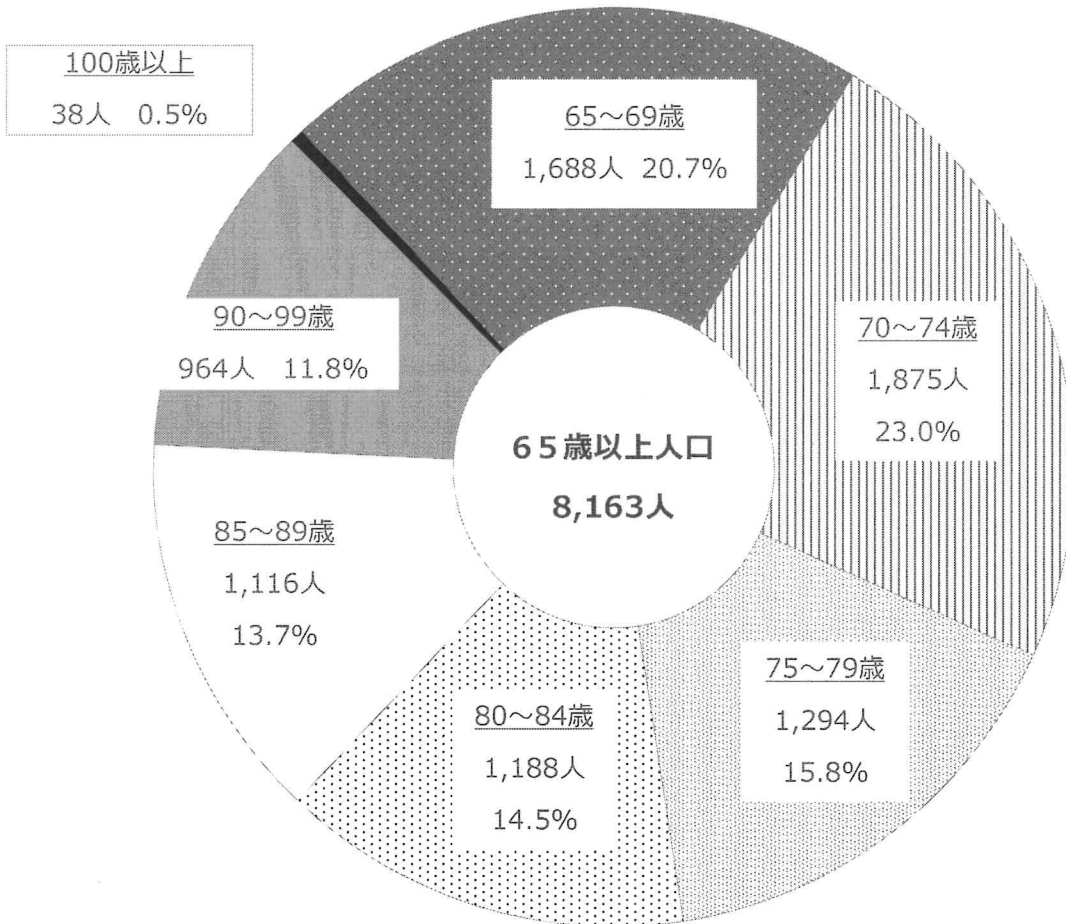
**高 齢 者 集 計 表**  
 【鶴田・薩摩・施設等】 令和5年8月1日 現在

公民会名	65以上			世帯数	全体人口	高齢化率	公民会名	65以上			世帯数	全体人口	高齢化率
	男	女	合計					男	女	合計			
上場	8	10	18	16	25	72.0%	下手	45	58	103	90	164	62.8%
大平	9	6	15	14	29	51.7%	下中福良	15	23	38	42	76	50.0%
東	16	20	36	29	58	62.1%	求名町	28	44	72	91	158	45.6%
浦川内	9	12	21	21	39	53.8%	上中福良	17	21	38	44	99	38.4%
山神	10	8	18	14	25	72.0%	未栄の郷	20	35	55	50	91	60.4%
鶴田南	24	35	59	75	160	36.9%	下狩宿	19	17	36	34	54	66.7%
鶴田大角	15	15	30	37	72	41.7%	上狩宿	12	13	25	23	35	71.4%
上手町	8	14	22	21	42	52.4%							
東善寺	6	9	15	12	19	78.9%	熊田	18	23	41	42	85	48.2%
							戸子田	23	28	51	72	121	42.1%
麓城内	18	29	47	63	115	40.9%	広橋	31	39	70	91	145	48.3%
東湯田原	28	36	64	84	199	32.2%	黒鳥	29	38	67	68	122	54.9%
<b>鶴田区</b>	<b>151</b>	<b>194</b>	<b>345</b>	<b>386</b>	<b>783</b>	<b>44.1%</b>	<b>求名区</b>	<b>257</b>	<b>339</b>	<b>596</b>	<b>647</b>	<b>1,150</b>	<b>51.8%</b>
湯田原	45	52	97	122	282	34.4%	別野	37	36	73	71	142	51.4%
櫃ヶ迫	23	27	50	60	130	38.5%	弓之尾	41	57	98	92	180	54.4%
大野	13	21	34	29	58	58.6%	尾原	37	55	92	101	216	42.6%
上下大迫	15	18	33	39	79	41.8%	武白猿	42	51	93	89	150	62.0%
高嶺	21	26	47	45	83	56.6%	北方町	16	28	44	52	107	41.1%
中間	20	21	41	43	74	55.4%	<b>中津川区</b>	<b>173</b>	<b>227</b>	<b>400</b>	<b>405</b>	<b>795</b>	<b>50.3%</b>
新田	10	12	22	25	51	43.1%	金山	19	28	47	44	69	68.1%
栗野	14	10	24	19	42	57.1%	新町	29	52	81	102	159	50.9%
柳野	2	3	5	6	12	41.7%	仕明	9	15	24	21	33	72.7%
大俣	9	11	20	19	37	54.1%	吉川	25	39	64	82	146	43.8%
<b>神子区</b>	<b>172</b>	<b>201</b>	<b>373</b>	<b>407</b>	<b>848</b>	<b>44.0%</b>	新岩元	20	22	42	39	75	56.0%
上川口	32	43	75	69	135	55.6%	駒ヶ段	3	2	5	7	12	41.7%
市場	18	28	46	67	152	30.3%	築平	25	32	57	53	104	54.8%
諏訪下	15	21	36	54	116	31.0%	下別府	4	7	11	23	32	34.4%
小路下手	18	21	39	42	96	40.6%	南川	28	30	58	49	89	65.2%
大願寺	43	61	104	108	216	48.1%	<b>永野区</b>	<b>162</b>	<b>227</b>	<b>389</b>	<b>420</b>	<b>719</b>	<b>54.1%</b>
下京塚原	37	48	85	109	269	31.6%							
京塚原	29	37	66	101	196	33.7%	<b>地区別</b>	<b>65以上</b>			世帯数	全体人口	高齢化率
種子田	31	39	70	60	110	63.6%	男	女	合計				
<b>柏原区</b>	<b>223</b>	<b>298</b>	<b>521</b>	<b>610</b>	<b>1,290</b>	<b>40.4%</b>	宮之城	2,150	2,947	5,097	6,672	12,946	39.4%
紫尾下	41	52	93	94	187	49.7%	鶴田	662	824	1,486	1,646	3,414	43.5%
紫尾中	36	39	75	72	155	48.4%	薩摩	592	793	1,385	1,472	2,664	52.0%
紫尾上	39	40	79	77	151	52.3%	施設等	41	154	195	239	239	81.6%
<b>紫尾区</b>	<b>116</b>	<b>131</b>	<b>247</b>	<b>243</b>	<b>493</b>	<b>50.1%</b>	<b>合計</b>	<b>3,445</b>	<b>4,718</b>	<b>8,163</b>	<b>10,029</b>	<b>19,263</b>	<b>42.4%</b>

## さつま町における高齢者の割合



## 年代別高齢者の割合



# 令和5年度さつま町高齢者実態調査集計表

調査期間 令和5年4月25日～6月30日

【町全体】

	公民館	生活状態					健康状態(長期不在者を除く)							
		1人暮らし	夫婦暮らし	家族同居	その他	合計	大変健康	普通	病気外出可	病気外出不可	準ねたきり	ねたきり	入院入所	合計
1	宮之城屋地区	294	463	317	112	1,186	132	721	196	26	4	0	98	1,177
2	虎居区	237	362	299	101	999	104	611	137	39	6	1	86	984
3	時吉区	30	41	64	13	148	2	120	12	0	1	0	11	146
4	船木区	60	146	123	26	355	56	239	31	2	0	0	23	351
5	柊野区	14	38	17	11	80	0	67	2	0	0	0	11	80
6	平川区	50	118	109	15	292	32	162	58	24	0	0	13	289
7	湯田区	100	131	116	45	392	6	222	98	19	2	0	37	384
8	佐志区	102	206	169	66	543	54	328	84	12	1	0	57	536
9	山崎区	56	97	78	32	263	3	176	27	18	6	0	27	257
10	久富木区	53	80	94	19	246	12	137	73	3	1	1	16	243
11	二渡区	83	101	99	36	319	6	117	123	37	0	0	34	317
12	白男川区	34	58	66	17	175	8	124	24	1	1	0	13	171
13	泊野区	33	30	21	8	92	3	65	13	3	0	0	8	92
14	鶴田区	82	113	123	30	348	21	229	54	10	2	0	29	345
15	神子区	74	145	118	38	375	4	245	73	13	4	2	34	375
16	柏原区	72	221	188	40	521	33	372	49	26	1	0	38	519
17	紫尾区	44	79	106	19	248	6	196	21	5	1	0	18	247
18	求名区	137	232	176	50	595	59	314	140	31	3	1	45	593
19	中津川区	83	149	135	36	403	5	284	54	22	2	0	30	397
20	永野区	102	134	112	38	386	18	252	53	22	1	2	36	384
21	施設入所	0	0	0	188	188	0	0	0	0	0	0	188	188
町合計		1,740	2,944	2,530	940	8,154	564	4,981	1,322	313	36	7	852	8,075

## (1) 生活状況

(単位:人)

区分	R3	R4	R5	備考
1人暮らし	1,749 (20.8%)	1,728 (20.9%)	1,740 (21.3%)	
夫婦暮らし	3,000 (35.7%)	2,954 (35.8%)	2,944 (36.1%)	
家族同居	2,699 (32.1%)	2,593 (31.4%)	2,530 (31.0%)	
施設入所	216 (2.6%)	204 (2.5%)	188 (2.3%)	
その他	741 (8.8%)	780 (9.4%)	752 (9.2%)	入院・不在等
計	8,405	8,259	8,154	

## (2) 健康状況

(単位:人)

区分	R3	R4	R5	備考
大変健康	686 (8.2%)	655 (8.0%)	564 (7.0%)	
普通	5,067 (60.7%)	4,933 (60.3%)	4,981 (61.7%)	
病気外出可	1,301 (15.6%)	1,315 (16.1%)	1,322 (16.4%)	
病気(1人外出困難)	333 (4.0%)	329 (4.0%)	313 (3.9%)	
準ねたきり	39 (0.5%)	41 (0.5%)	36 (0.4%)	
ねたきり	13 (0.2%)	11 (0.1%)	7 (0.1%)	
入院・入所	907 (10.9%)	898 (11.0%)	852 (10.6%)	
計	8,346	8,182	8,075	

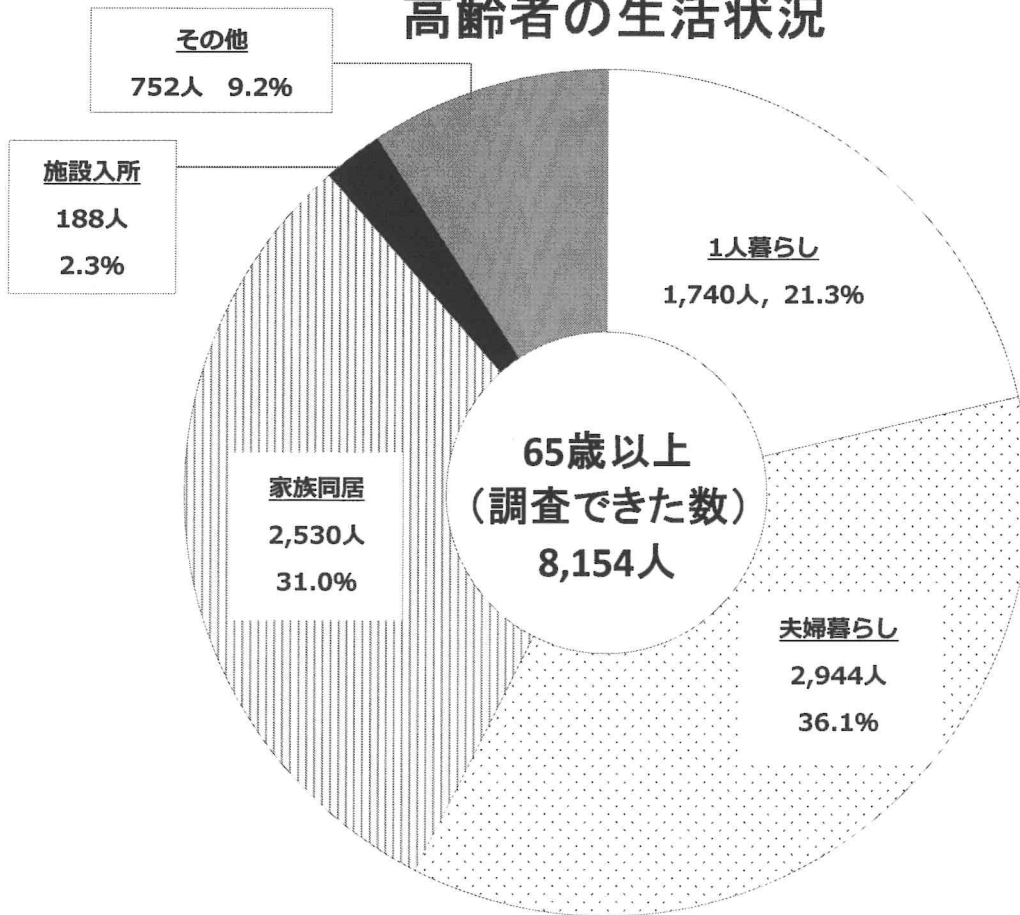
## (3) 生活の困りごと(複数回答)

(単位:人)

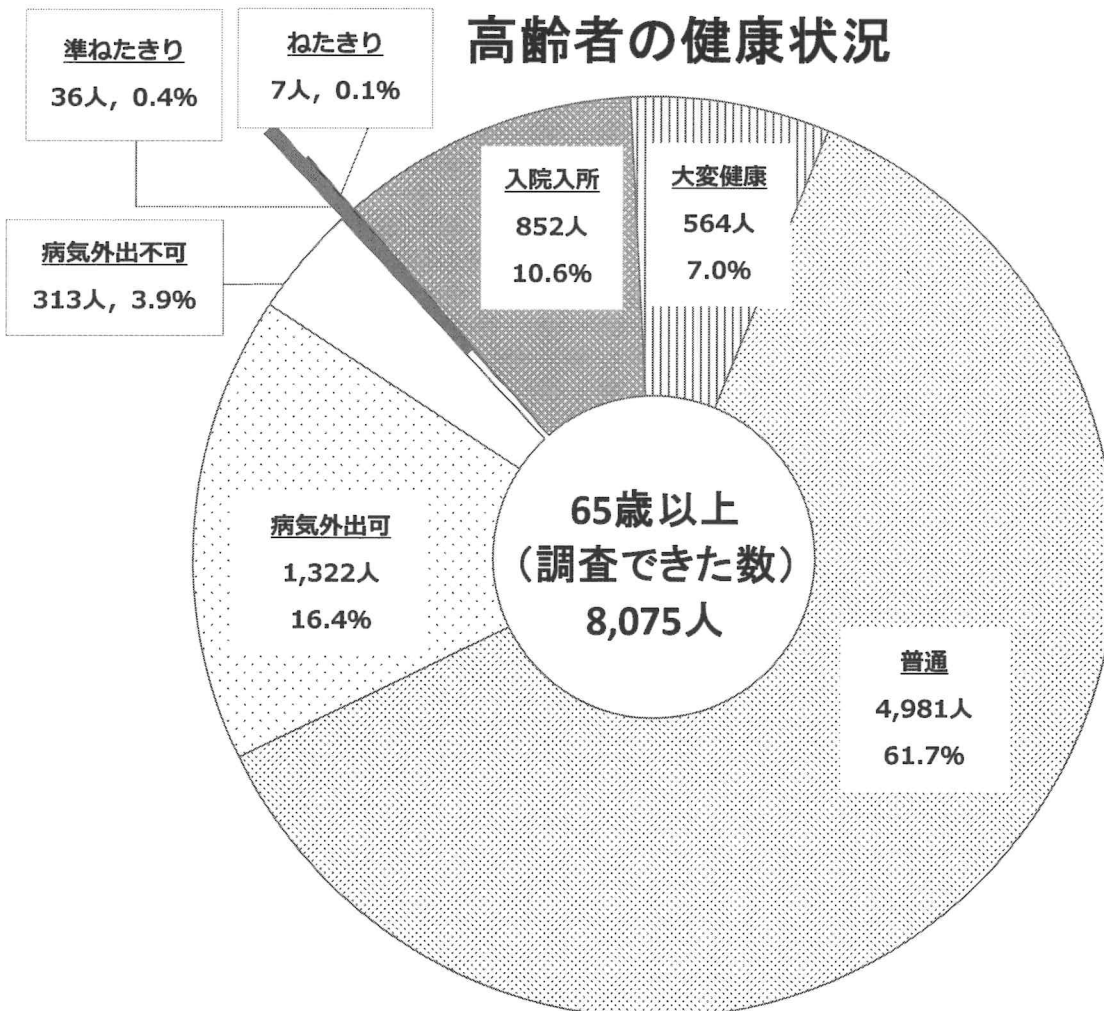
区分	R3	R4	R5	備考
通院	323 (24.2%)	410 (27.3%)	410 (27.0%)	
草刈り	190 (14.2%)	212 (14.1%)	219 (14.4%)	
買い物	148 (11.1%)	163 (10.8%)	172 (11.3%)	
ごみ出し	125 (9.4%)	148 (9.8%)	141 (9.3%)	
家事全般	110 (8.2%)	108 (7.2%)	104 (6.9%)	
掃除	95 (7.1%)	101 (6.7%)	99 (6.5%)	
食事	59 (4.4%)	61 (4.1%)	59 (3.9%)	
戸締り	48 (3.6%)	57 (3.8%)	65 (4.3%)	
認知症の疑い	236 (17.7%)	244 (16.2%)	248 (16.3%)	
計	1,334	1,504	1,517	

※何らかの支援がある方は除く

## 高齢者の生活状況



## 高齢者の健康状況





令和5年度 公民会別在宅ねたきりの状況（調査期間 令和5年4月25日～6月30日）

区分 ① 65歳以上(人) ② ねたきり(人) ③入院・入所(人)

区分	①	②	③
<b>宮之城屋地地区</b>			
城之口	215	0	22
五日町	153	0	11
町頭	97	1	8
上仲町	82	0	3
天神	63	0	5
屋地馬場	52	0	8
八幡馬場	43	1	2
愛宕	102	0	7
東谷	70	0	7
川原町	86	0	7
中央	140	2	14
ウッドタウン	42	0	1
観月台	16	0	2
ホープタウン	35	0	1
小計	1,196	4	98
<b>船木地区</b>			
船木東	124	0	5
船木西	98	0	6
船木下	77	0	7
旭	56	0	5
小計	355	0	23
<b>虎居地区</b>			
虎居町	129	1	12
東町	103	1	10
西町	86	1	9
轟原	198	0	19
虎居馬場	39	0	3
西手	68	1	8
上向	66	0	4
上向中	60	1	3
虎居大角	36	0	1
甫立	44	0	5
海老川	31	0	3
日当瀬	17	1	1
一ツ木	76	0	3
下川口	43	1	5
小計	996	7	86

区分	①	②	③
<b>時吉地区</b>			
時吉新町	65	0	3
時吉中城	83	1	8
小計	148	1	11
<b>柘野地区</b>			
柘野上向江	38	0	5
柘野中間下	41	0	6
小計	79	0	11
<b>平川地区</b>			
下平川	116	0	8
上平川	56	0	2
大薄下	60	0	1
大薄上	58	0	2
小計	290	0	13
<b>佐志地区</b>			
木渋	40	0	8
仮屋原	45	0	7
前目	33	0	4
ほたる	47	0	9
広瀬	31	1	2
池之野	39	0	2
さくら	33	0	1
上寺下	30	0	4
豆漬	51	0	8
布田	39	0	3
あながわ	97	0	5
田原	57	0	4
小計	542	1	57
<b>湯田地区</b>			
湯之元	127	1	13
湯田中	79	1	8
湯田上	83	0	3
湯田下	57	0	7
西湯田原	48	0	6
小計	394	2	37

区分	①	②	③
<b>山崎地区</b>			
山崎麓	127	4	12
山崎中	47	1	2
荒瀬	91	1	13
小計	265	6	27
<b>久富木地区</b>			
北原	81	0	3
大長	33	0	6
角郷	66	0	2
大畝町	65	2	5
小計	245	2	16
<b>二渡地区</b>			
二渡町	65	0	5
二渡	109	0	11
須杭	108	0	17
折小野	38	0	1
小計	320	0	34
<b>白男川地区</b>			
白男川	111	1	6
浅井野	64	0	7
小計	175	1	13
<b>泊野地区</b>			
泊野高峰	29	0	1
きらら	63	0	7
小計	92	0	8
宮之城地区	65歳以上	ねたきり	入院・入所
合計	5,097	24	434

区分	①	②	③
<b>柏原地区</b>			
上川口	75	1	4
市場	46	0	2
諏訪下	36	0	3
小路下手	39	0	5
大願寺	104	0	7
下京塚原	85	0	6
京塚原	66	0	4
種子田	70	0	7
小計	521	1	38
<b>神子地区</b>			
湯田原	97	0	8
櫃ヶ迫	50	1	4
大野	34	1	4
上下大迫	33	1	6
高嶺	47	1	6
中間	41	1	3
新田	22	0	1
栗野	24	0	1
柳野	5	0	1
大俣	20	1	0
小計	373	6	34

区分	①	②	③
<b>鶴田地区</b>			
上場	18	0	1
大平	15	0	1
東	36	0	4
浦川内	21	0	1
山神	18	1	1
鶴田南	59	0	7
鶴田大角	30	0	4
上手町	22	0	1
東善寺	15	0	0
麓城内	47	0	6
東湯田原	64	1	3
小計	345	2	29
<b>紫尾地区</b>			
紫尾下	93	1	8
紫尾中	75	0	3
紫尾上	79	0	7
小計	247	1	18
鶴田地区	65歳以上	ねたきり	入院・入所
合計	1,486	10	119

区分	①	②	③
<b>求名地区</b>			
下手	103	1	3
下中福良	38	0	2
求名町	72	0	7
上中福良	38	0	1
未栄の郷	55	1	4
下狩宿	36	1	4
上狩宿	25	0	4
熊田	41	0	1
戸子田	51	1	4
広橋	70	0	3
黒鳥	67	0	12
小計	596	4	45
<b>中津川地区</b>			
別野	73	1	4
弓之尾	98	1	6
尾原	92	0	6
武白猿	93	0	10
北方町	44	0	4
小計	400	2	30
<b>永野地区</b>			
金山	47	1	8
新町	81	0	9
仕明	24	0	4
吉川	64	0	3
新岩元	42	0	1
駒ヶ段	5	0	0
築平	57	0	4
下別府	11	0	2
南川	58	2	5
小計	389	3	36
薩摩地区	65歳以上	ねたきり	入院・入所
合計	1,385	9	111

### 【現状と課題】

高齢化率は平均寿命の延伸と少子化の進行により少しずつ上昇しており、全国で29.0%(R4.10)、鹿児島県は33.5%(R4.10)、さつま町は42.4%(R5.8)であり、町の高齢化率は1年で0.4%上がった。

独居や夫婦のみの高齢者世帯が57%を占め、高齢者の困りごとの上位は通院27%、草刈り14%となっている。各地域にお助け隊等の生活支援団体があると、高齢者にとって身近で大きな助けとなる。町では活動経費の一部を助成する「地域生活支援団体活動補助事業」を今年度から開始した。生活支援団体をはじめ、ボランティア活動の支援・拡充に努めていく。

町内総計	65歳以上	ねたきり	入院・入所
	7,968	43	664

(町内総計は施設等195人を除く)